

Räume im Haus

1. Schreibe, wie die Zimmer heißen.



①

②

③

④

⑤

5. Mein Zuhause

Arbeitsblatt 5C_4d

2. Welches Möbelstück kommt in welches Zimmer? Schreibe die Nummer des passenden Raums neben die Wörter.

Vitrine 2

Lampe _____

Tischlampe _____

Esstisch _____

Regal _____

Dusche _____

Küchenschrank _____

Sessel _____

Schreibtisch _____

Fernseher _____

Schaukelstuhl _____

Computer _____

Bett _____

Bild _____

Mikrowelle _____

Kommode _____

Wanduhr _____

Stühle _____

Badewanne _____

Toilette _____

Stehlampe _____

Sofa _____

Waschbecken _____


Spiegel _____

Kinderbett _____

Kühlschrank _____




1. die Küche




2. das Esszimmer



3. das Schlafzimmer



4. das Wohnzimmer



5. das Badezimmer



6. das Jugendzimmer



7. das Kinderzimmer

Arbeitsblatt 5C_4d

3. Sortiere die Wörter.

Vitrine – Esstisch – Küchenschrank – Fernseher – Bett – Kommode –
Badewanne – Sofa – Kinderbett – Lampe – Regal – Sessel – Schaukelstuhl –
Bild – Wanduhr – Toilette – Waschbecken – Kühlschrank – Tischlampe –
Dusche – Schreibtisch – Computer – Mikrowelle – Stühle – Stehlampe –
Spiegel

[illegible]

5. Mein Zuhause

Arbeitsblatt 5C_4d

4. Wo kann man das machen? Ergänze die Sätze.

Beispiel: Kochen kann man *in der Küche*.

Schlafen kann man _____.

Briefe schreiben kann man _____.

Duschen kann man _____.

Essen kann man _____.

Hausaufgaben machen kann man _____.

Fernsehen kann man _____.

Haare waschen kann man _____.

Bücher lesen kann man _____.

5. Du ziehst in eine neue Wohnung ein. Wohin stellst du die Möbelstücke? Ergänze die Sätze.

Beispiel: Ich stelle den Kühlschrank *in die Küche*.

Ich stelle das Schuhregal _____.

Ich stelle den Kleiderschrank _____.

Ich lege den Teppich _____.

Ich stelle den Fernseher _____.

Ich stelle den Sessel _____.

_____.